

Инструкция для прохождения онлайн тестирования с применением прокторинга на сайте ЮФУ

Содержание

Требования к программно-аппаратному обеспечению.....	2
Подготовка рабочего места.....	3
Прохождение испытаний с помощью браузера.....	4
Прохождение испытаний с помощью программы Examus.....	8

Для прохождения тестирования необходим настольный компьютер, обладающий перечисленными ниже требованиями. Прохождение тестирования рекомендуется выполнять с помощью веб-приложения Examus в браузере. Если не получается пройти тестирование, то тогда можно установить приложение для рабочего стола Examus <https://app.examus.net/>

Если устранить проблемы с прохождением тестирования не получается, то можно обратиться в службу поддержки системы прокторинг «Экзакус»:

Telegram: [@ExamusBot](https://t.me/ExamusBot)

WhatsApp: [+1 \(650\) 898-3337](https://wa.me/6508983337)

Mail: support@examus.net

Ответы на часто задаваемые вопросы: <https://help.examus.net/ru-RU/support/solutions>

Требования к программно-аппаратному обеспечению

Тестируемый должен обеспечить соответствие оборудования рабочего места для участия в прохождении тестирования с учетом следующих требований:

- настольный персональный компьютер (ПК) или переносной ПК (ноутбук, нетбук) (процессор — Intel Core 2 DUO или AMD Athlon x2, либо более новые модели с поддержкой SSE2, с 2 ядрами 1,8 ГГц и выше; оперативная память — 4 Гб и больше);
- стабильное соединение с информационно-телекоммуникационной сетью «Internet»¹ с пропускной способностью не менее 3 Мб/с (рекомендовано - 5 Мбит\с);
- операционная система:
 - Windows 7 и выше;
 - macOS версии 10.10 или выше - для Google Chrome; либо версии 10.12 и выше - для Яндекс.Браузер или Microsoft Edge;;
 - Ubuntu 14.04 (x64) или более поздней версии;
 - Debian 8 или более поздней версии;
 - OpenSUSE 13.3 или более поздней версии;
 - Fedora Linux 24 или более поздней версии;
- встроенные или выносные динамики, микрофон (**использование компьютерной гарнитуры не допускается**);
- наличие веб-камеры (интегрированная или внешняя) разрешением не менее 640x480 (1,3 Мр) (**внешняя веб-камера устанавливается таким образом, чтобы вид камеры проецировался на сдающего; должны быть видны рабочее место и тестирующийся**);
- браузер с поддержкой HTML5 — Yandex Browser, Google Chrome (в крайнем случае, при невозможности использовать вышеперечисленные браузеры, можно попробовать Microsoft Edge или Opera).

Внимание! Прохождение тестирования с телефона не предусмотрено!

Провести предварительную проверку оборудования можно по ссылке: <https://sfedu.student.examus.net/syscheck-public.html>.

В случае неудачной попытки провести проверку и настройку оборудования можно воспользоваться тестом WebRTC <http://test.webrtc.org/>. Снимок экрана с развернутыми всеми пунктами результатов тестирования необходимо направить в службу технической поддержки support@examus.net.

Обращаем внимание, что в разделе «Camera» параметр «Check Resolution», показывающий результаты проверки доступного поддерживаемого разрешения веб-камеры на компьютере пользователя, может содержать не подтвержденные пункты (имеющие красную отметку), если веб-камера не поддерживает высокое разрешение по техническим характеристикам. Минимальное разрешение камеры должно быть не менее 640x480.

В разделе «Network» может быть предупреждение у параметра «Ipv6 enabled» — «[WARN] Failed to gather IPv6 candidates, it might not be setup/supported on the network». Могут быть отмечены красным цветом «Data throughput», «Video bandwidth», «Relay connectivity», «Reflexive connectivity», но это не обязательно повлияет на прохождение пользователем проверки оборудования в Examus и успешной сдачи тестирования/съёмки видеозаписи во время тестирования.

¹ Разрешена передача данных по сетевым портам: 80 TCP, 443 TCP, 3478 TCP/UDP


Подготовка рабочего места

Перед экзаменом необходимо провести следующие шаги:

- обеспечьте хорошую освещенность в комнате;
- проверьте наличие интернет-соединения;
- проверьте, что камера и микрофон включены, а объектив камеры не закрыт;
- подготовьте документ для идентификации личности;
- включите ноутбук в сеть (питание от батареи иногда снижает производительность устройства);
- перезагрузите компьютер для обеспечения максимальной производительности;
- выключите все ненужные программы, расширения и вкладки в браузере.
- Отключите и уберите наушники, книги и конспекты (если только они не разрешены правилами экзамена)
- Отключите дублирующие мониторы, мышки, клавиатуры (если есть)

Прохождение испытаний с помощью браузера

Для входа на сайт «МагистратураОлимпиада.РФ» необходимо перейти по ссылке <https://МагистратураОлимпиада.РФ/>, и авторизоваться по личному логину и паролю учетной записи.



Запомнить логин

[Забыли логин или пароль?](#)
В Вашем браузере должен быть разрешен прием cookies [?](#)
Некоторые курсы, возможно, открыты для гостей

Вы в первый раз на нашем сайте?

Для полноценного доступа к этому сайту Вам необходимо сначала создать учетную запись.

Внизу страницы выбрать раздел «Заключительный этап»

Поиск курса



Категории заданий

- [Отборочный этап](#)
- [Заключительный этап](#)

Перейдя в список направлений/профилей, выбрать свое олимпиадное испытание. При переходе к выбранному тесту будет следующее окно:

Внимание!

Для участия в олимпиадных испытаниях с применением прокторинга необходимо перейти на страницу «[МагистратураОлимпиада.РФ \(прокторинг\)](#)».

После входа на соответствующий экзамен необходимо перейти по ссылке «[МагистратураОлимпиада.РФ \(прокторинг\)](#)». Обращаем внимание, что в ссылке должно содержаться веб-приложение <http://sfedu.student.examus.net/>, а не student.examus.net. Выбрать предмет для прохождения:

НАЗНАЧЕННЫЕ ЭКЗАМЕНЫ

EXAMSSFEDU

Тестирование

Информатика и информационно-коммуникационные технологии

Асинхронный прокторинг

EXAMSSFEDU

Тестирование

Математика

Асинхронный прокторинг

Ознакомится с правилами проведения онлайн-экзамена и дать свое согласие.

Наличие исправного и включенного микрофона (включая встроенные в ноутбуки)

Установленное Chrome-приложение «Examus»

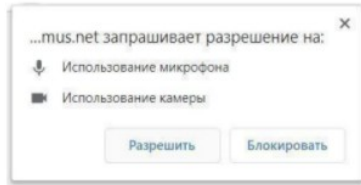
Наличие постоянного интернет-соединения со скоростью передачи данных от Пользователя (upload) не ниже 1 Мбит/сек.

- Я согласен с правилами проведения онлайн-тестирования
- Я даю письменное согласие на обработку и хранение моих персональных данных
- Отправить мне бланк заявления на электронную почту

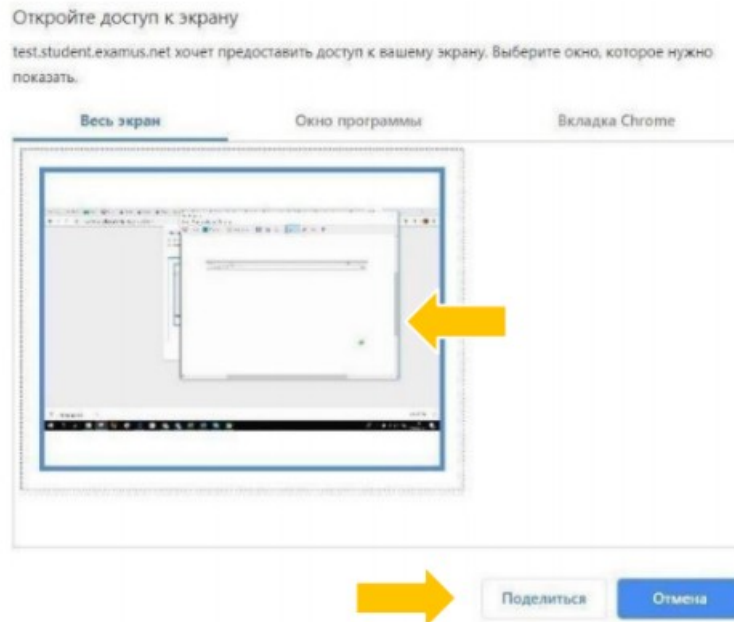
Продолжить

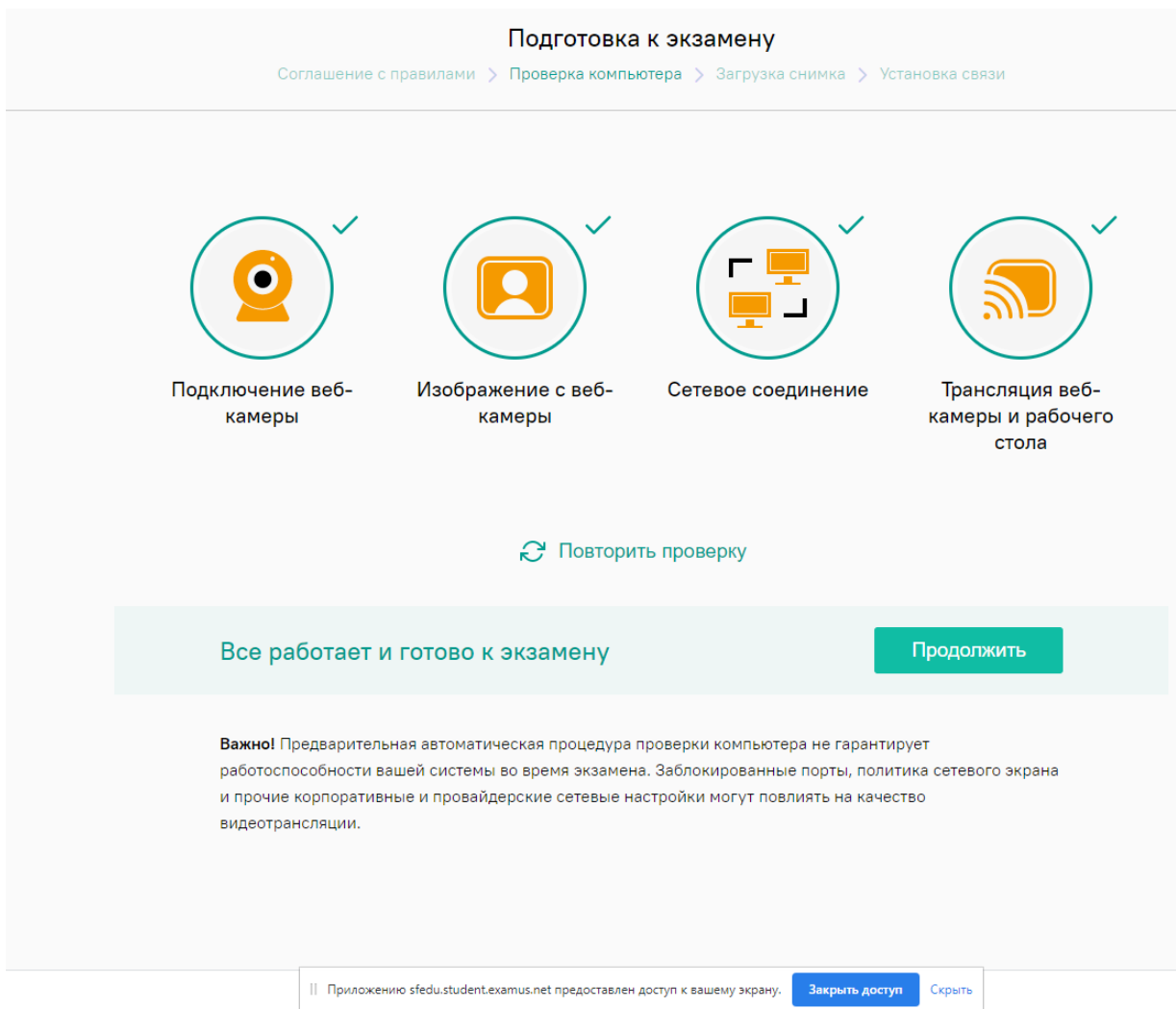
Система осуществит проверку компьютера перед выполнением задания (наличие подключения веб-камеры, изображение с веб-камеры, сетевое соединение, трансляция веб камеры и рабочего стола)

Во всплывающем окне разрешите доступ к камере и микрофону.



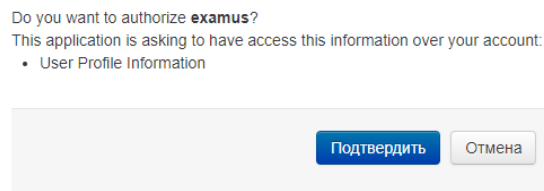
Во всплывающем окне запроса доступа к рабочему столу нажмите «Поделиться»





Обращаем внимание на сообщение внизу экрана «Приложению sfedu.student.examus.net» предоставлен доступ к вашему экрану. При прохождении экзаменационного тестирования это окно **нельзя закрывать**, нажимая на кнопку «Закреть доступ». Следует нажать «Скрыть».

В некоторых случаях, система выдает сообщение об авторизации в системе Экзамус «Do you want to authorize examus?». На него необходимо дать согласие, нажав «Подтвердить»



Для получения доступа к тесту необходимо сделать четкую фотографию паспорта²

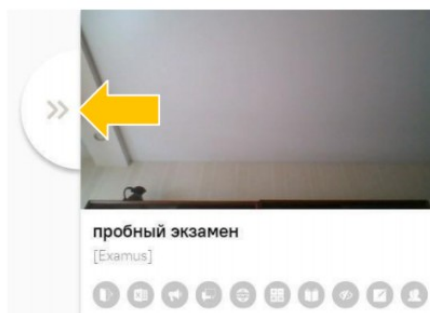


² Если проходящему тестирование не был выдан паспорт, то можно продемонстрировать свидетельство о рождении (для несовершеннолетнего), права, студенческий билет.

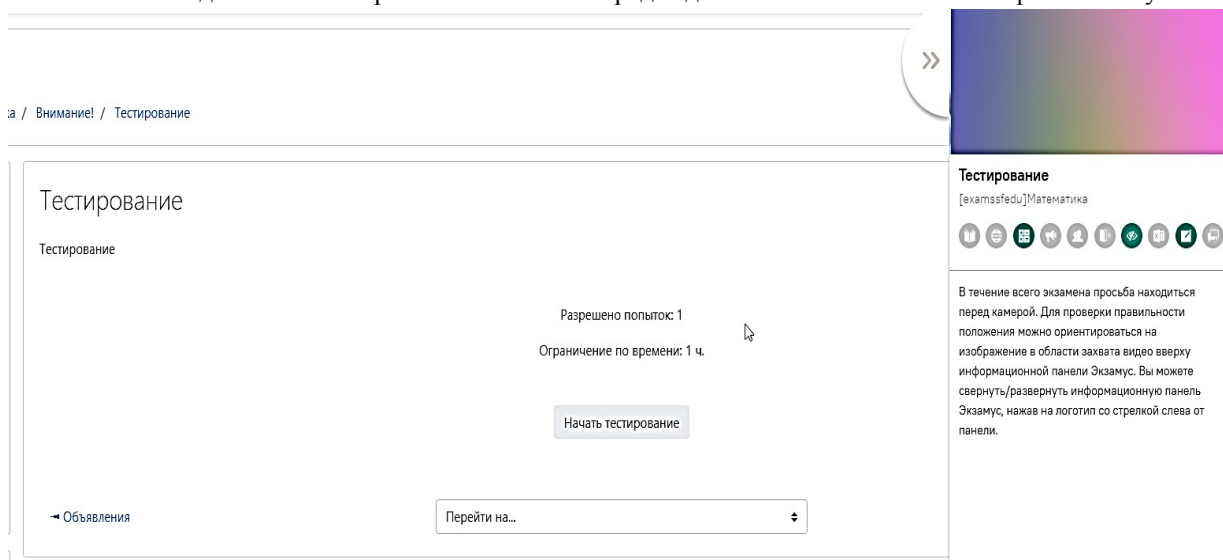
Над лентой чата отображены правила экзамена. Серым цветом обозначены запрещённые опции, зелёным — разрешённые. Наведите мышь на иконку с правилом, чтобы увидеть описание.



Чтобы свернуть или развернуть информационную панель Exampus, нажмите логотип со стрелкой слева от панели:



Для выполнения задания по одной дисциплине предусмотрен 1 астрономический час (60 минут). Вы сможете возвращаться и корректировать варианты ответа до окончания времени или до завершения заданий. Во время выполнения заданий веб-камера в обязательном порядке должна быть включена и направлена на участника.



Чтобы закончить тестирование, необходимо нажать на панель «Завершить попытку».



Доступ к тесту для участника блокируется по истечении времени, отведенного для выполнения заданий по одной дисциплине.

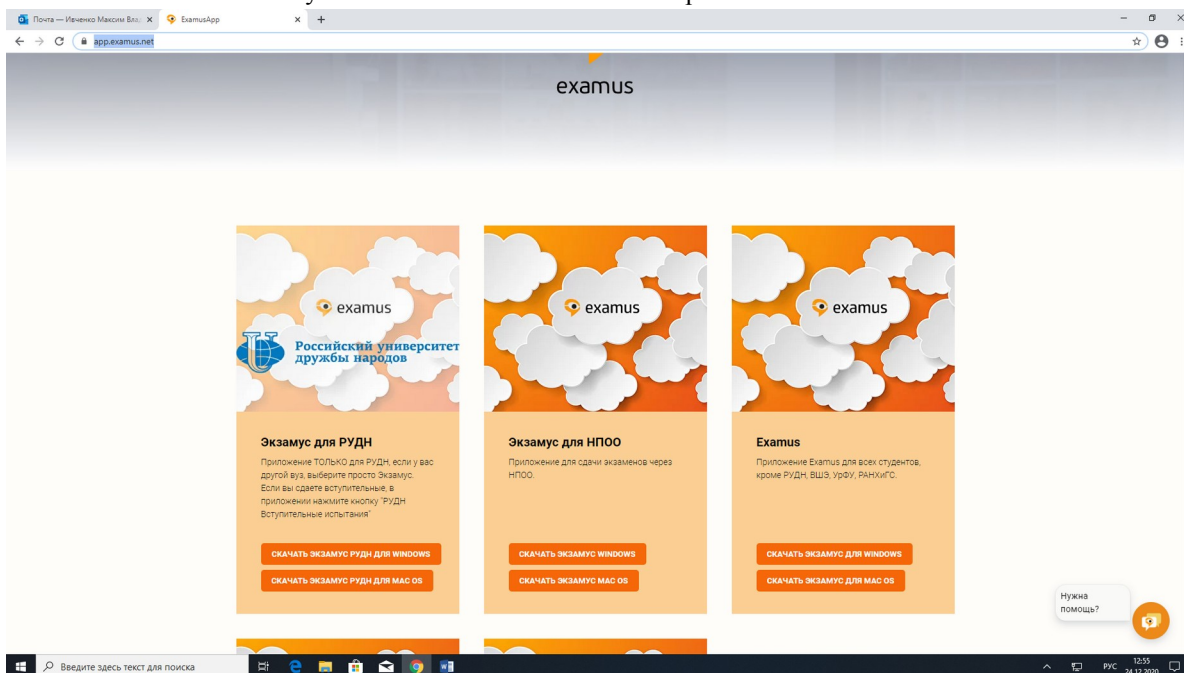
Завершив тестирование необходимо закрыть страницу.

Узнать о результатах по окончании проверки работ можно будет на сайте олимпиады.

Прохождение испытаний с помощью программы Examus

Перейдите на сайт <https://app.examus.net/>.

Скачайте ПО Examus и установите его на свой компьютер.



После установки ПО запустите на Рабочем столе ПК ярлык Examus.

В появившемся окне выберите «МагистратураОлимпиада.РФ».

Выберите свою компанию для входа

Q

exams.sfedu.ru
LMS ЮФУ / LMS SFedU
Магистратура ЮФУ / Masters of SFedU
Бакалавриат ЮФУ / Bachelors of SFedU
МагистратураОлимпиада.РФ
olimp.sfedu.ru

Войдите в систему тестирования по логину и паролю учетной записи на сайте [МагистратураОлимпиада.РФ](#)

Вход

Логин / адрес электронной почты

Пароль

Запомнить логин

[Забыли логин или пароль?](#)

В Вашем браузере должен быть разрешен прием cookies [?](#)

Некоторые курсы, возможно, открыты для гостей

Выбрать экзамен для прохождения:

НАЗНАЧЕННЫЕ ЭКЗАМЕНЫ

EXAMSSFEDU

Тестирование

Информатика и информационно-коммуникационные технологии

Асинхронный прокторинг

[Приступить](#)

EXAMSSFEDU

Тестирование

Математика

Асинхронный прокторинг

Ознакомится с правилами проведения онлайн-экзамена и дать свое согласие.

Наличие исправного и включенного микрофона (включая встроенные в ноутбуки)

Установленное Chrome-приложение «Examus»

Наличие постоянного интернет-соединения со скоростью передачи данных от Пользователя (upload) не ниже 1 Мбит/сек.


- Я согласен с правилами проведения онлайн-тестирования
- Я даю письменное согласие на обработку и хранение моих персональных данных
- Отправить мне бланк заявления на электронную почту


[Продолжить](#)


Система осуществит проверку компьютера перед выполнением задания (наличие подключения веб-камеры, изображение с веб-камеры, сетевое соединение, трансляция веб-камеры и рабочего стола).


Подготовка к экзамену

[Соглашение с правилами](#) > [Проверка компьютера](#) > [Загрузка снимка](#) > [Установка связи](#)

 ✓
Подключение веб-камеры

 ✓
Изображение с веб-камеры

 ✓
Сетевое соединение

 ✓
Трансляция веб-камеры и рабочего стола

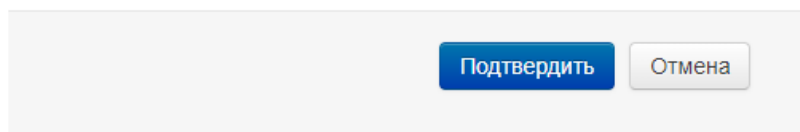
[Повторить проверку](#)

Все работает и готово к экзамену [Продолжить](#)

Важно! Предварительная автоматическая процедура проверки компьютера не гарантирует работоспособности вашей системы во время экзамена. Заблокированные порты, политика сетевого экрана и прочие корпоративные и провайдерские сетевые настройки могут повлиять на качество видеотрансляции.

В некоторых случаях, система выдает сообщение об авторизации в системе Экзамус «Do you want to authorize examus?». На него необходимо дать согласие, нажав «Подтвердить»

Do you want to authorize **examus**?
This application is asking to have access this information over your account:
• User Profile Information



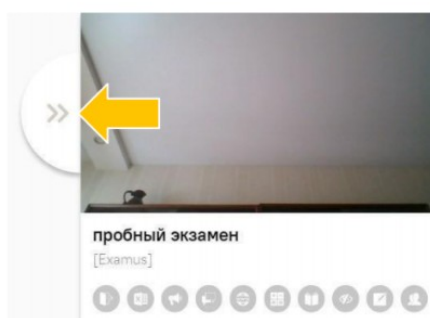
Для получения доступа к тесту необходимо сделать четкую фотографию паспорта³



Над лентой чата отображены правила экзамена. Серым цветом обозначены запрещённые опции, зелёным — разрешённые. Наведите мышь на иконку с правилом, чтобы увидеть описание.

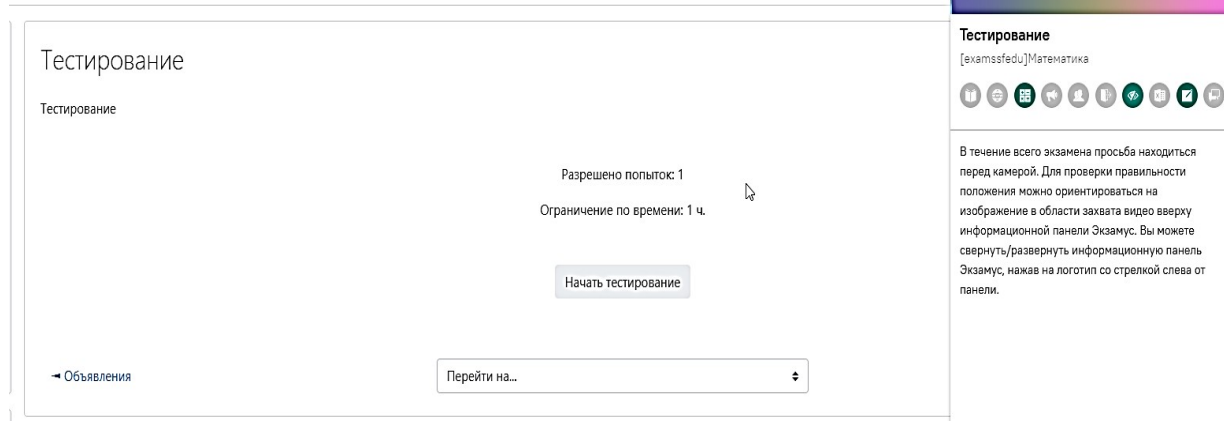


Чтобы свернуть или развернуть информационную панель Examus, нажмите на иконку со стрелкой слева от панели:



Для выполнения задания по одной дисциплине предусмотрен 1 астрономический час (60 минут). Вы сможете возвращаться и корректировать варианты ответа до окончания времени или до завершения заданий. Во время выполнения заданий веб-камера в обязательном порядке должна быть включена и направлена на участника.

³ Если проходящему тестирование не был выдан паспорт, то можно продемонстрировать свидетельство о рождении.



Тестирование

Тестирование

Разрешено попыток: 1

Ограничение по времени: 1 ч.

Начать тестирование

← Объявления

Перейти на...

Тестирование

[examssfedu] Математика

В течение всего экзамена просьба находиться перед камерой. Для проверки правильности положения можно ориентироваться на изображение в области захвата видео вверх информационной панели Экзамус. Вы можете свернуть/развернуть информационную панель Экзамус, нажав на логотип со стрелкой слева от панели.

Чтобы закончить тестирование, необходимо нажать на панель «Завершить попытку».

Доступ к тесту для участника блокируется по истечении времени, отведенного для выполнения заданий по одной дисциплине.

Завершив тестирование необходимо закрыть страницу.

Узнать о результатах по окончании проверки работ можно будет на сайте олимпиады.