

## Слайд 1

Если же у тебя нет подтвержденной учетной записи госуслуг – воспользуйся нашим порталом абитуриента! Заходишь на сайт [webabit.sfedu.ru](http://webabit.sfedu.ru) – или с главной страницы сайта ЮФУ выбираешь пункт «Подать документы online»

The screenshot displays the website interface for SFEDU. At the top left, the URL 'sfedu.ru' is visible. The main content area is divided into two primary sections: 'Поступление' (Admission) and 'Новости науки' (Science News).

**Поступление (Admission) Section:**

- Магистратура и аспирантура:** Represented by a graduation cap icon.
- Подать документы online:** Represented by an icon of a document with a pencil, highlighted in red text.
- Правила приема:** Represented by a document icon.
- Иностранцам абитуриентам:** Represented by a globe icon.
- Калькулятор ЕГЭ:** Represented by a calculator icon.

**Новости науки (Science News) Section:**

A horizontal navigation bar includes the following categories: 'Новости', 'Иновационная деятельность', 'Журналы', 'Патенты', 'Молодежная наука', and 'Полезные ссылки'.

Below the navigation bar, four news cards are displayed:

- Объявлен старт приема заявок на конкурсы Российского научного фонда:** Includes a large graphic of the letters 'РН' and is dated '15 апреля'.
- Кирпич всему голова: опубликован новый эпизод «Поколение Science»:** Features a book cover titled 'ПОКОЛЕНИЕ SCIENCE КИРПИЧ ВСЕМУ ГОЛОВА' by Берис Толле and is dated 'Вчера'.
- 17 молодых ученых ЮФУ стали победителями «молодежных» конкурсов 2022 года...:** Includes a photo of a meeting and is dated 'Вчера'.
- ЮФУ вошел в число тридцати вузов-победителей федерального проекта «Передовые...»:** Includes a photo of a panel discussion and is dated '30 июня'.

## Портал абитуриента

Вы можете подать заявление на направления подготовки бакалавриат и специалитет по результатам ЕГЭ.

Войти в систему



Вводишь свой e-mail, проставляешь отметки об ознакомлении с согласиями и политикой по персональным данным, соглашением о личном кабинете и жмешь «Продолжить»

## Вход/Регистрация

Для входа или регистрации введите email

Email

email@email.com

**Продолжить >**

- [Согласие на обработку персональных данных](#)
- [Согласие на распространение персональных данных](#)
- [Соглашение о признании действий авторизованного пользователя](#)
- [Ознакомление с Политикой ЮФУ в отношении обработки ПДн](#)









## Если заявление подано через Госуслуги

Абитуриент, если ты уже подал свое заявление в вуз ЮФУ через портал Госуслуг: суперсервис "Поступление в вуз Онлайн", твое заявление будет обработано вузом в ближайшее время, о чем ты узнаешь получив обновленный Статус в сервисе. Дублировать заявление не нужно.





Слайд 4


На почту придёт код авторизации, который действует 5 минут

 Ответить  Переслать  Удалить  Это спам!  Не прочитано  Отк

## Код авторизации Uniskills

 N noreply-campaign@sfedu.ru noreply-campaign@sfedu.ru  Сегодня в 18:22  
Я >

Код для авторизации: W3GU15

 Ответить

На странице портала введи код и жми продолжить

## Вход/Регистрация

Введите код, отправленный на:  
no@yandex.ru

Секретный код действует в течении 5 минут



**Продолжить >**

[Отправить ещё раз](#)

[Ввести другой Email](#)



## Обновляем и улучшаем!

Мы постоянно улучшаем наш сервис и работы всегда ведутся. Но не переживайте, всё будет работать :) Разработчики и дизайнеры трудятся, чтобы ваше присутствие на сайте было комфортным. Удачной приёмной компании!



## Слайд 6

Заполни личные данные и сведения о своем паспорте. Помни, что соотечественнику нужно также нужно приложить фото или сканы подтверждающих документов вместе с паспортом

Uniskills

- 1 Персональные данные
- 2 Контактные данные
- 3 Адреса
- 4 Документы об образовании
- 5 Индивидуальные достижения
- 6 Права поступающего
- 7 Баллы ЕГЭ
- 8 Направления подготовки

### Персональные данные

Укажите ваши персональные данные и прикрепите подтверждающие документы.

Тип личного документа поступающего

Паспорт РФ  Иностраный паспорт

Гражданин другого государства  Соотечественник

Паспортные данные

Фамилия

Имя

Отчество

Дата рождения

Пол  Жен  Муж

## Слайд 7

Обрати внимание, что нужно ввести паспортные данные, СНИЛС, а также загрузить их фото или сканы.

Серия

1545

Номер

445887

Кем выдан

ГУМВД

Код подразделения

123-452

Когда выдан

30.06.2022



Подтверждающие личность и прописку документы

Прикрепите скан-копии или фото страниц паспорта



заяв.jpg neakk-1-1131x800.jpg Паспорт1.jpg

СНИЛС

Номер СНИЛС

12345



Страховой номер индивидуального лицевого счета поступающего – идентификатор для отслеживания себя в Конкурсных списках

Скан-копии или фото обеих сторон СНИЛС

## Слайд 8

При загрузке файлов ты можешь мышкой выделить несколько файлов и загрузить их все вместе в одно поле. Помни, что суммарный объём не более 4 Мегабайт, файлы jpeg или pdf

Открытие

Этот компьютер > Загрузки

Поиск в: Загрузки

Упорядочить Новая папка

Имя	Дата измене
Сегодня (4)	
заяв.jpg	02.07.2022 17
neakk-1-1131x800.jpg	02.07.2022 16
Паспорт1.jpg	02.07.2022 16
Telegram Desktop	02.07.2022 15

Имя файла: "заяв.jpg" "neakk-1-1131x800.jpg" "Паспорт1.jpg"

Все файлы (1)

Открыть Отмена

Прикрепите скан-копии или фото страниц паспорта

Файл был добавлен  
Вы можете загрузить новый и он заменит предыдущий

СНИЛС



## Слайд 9

Нам может понадобиться позвонить тебе, поэтому введи и подтверди свой телефон. Одного нажатия на кнопку «Получить код подтверждения» достаточно, но если код не пришёл в течение 5 минут – нажми «Получить другой код»

Uniskills

Заявление на поступление

### Контактные данные

Укажите данные телефона, по которому можно связаться.

**Личные контактные данные**

Телефон основной

+7 ( ) - - - -

**Получить код подтверждения**

На указанный номер в течении 5 минут придет SMS-сообщение с кодом, который необходимо ввести в форму ниже

Проверочный код из SMS

----

[Получить другой код](#)

Дополнительный телефон

Назад

**Далее >**

Персональные данные

2 Контактные данные

3 Адреса

4 Документы об образовании

5 Индивидуальные достижения

6 Права поступающего

7 Баллы ЕГЭ

Направление

## Слайд 10

Дальше заполни свой адрес регистрации – как в паспорте. Если адрес проживания совпадает с адресом регистрации – поставь «галочку».

Заявление на поступление

### Адреса

Заполните адрес регистрации и адрес текущего проживания

✓ Персональные данные

↓

✓ Контактные данные

↓

3 Адреса

↓

4 Документы об образовании

↓

5 Индивидуальные достижения

↓

6 Права поступающего


↓

7 Баллы ЕГЭ

↓

8 Направления подготовки

**Адрес регистрации**

 Если у вас по разным причинам отсутствует адрес регистрации, то вы можете указать свой адрес проживания. В таком случае не указывайте адрес проживания второй раз.

**Страна**

РОССИЙСКАЯ ФЕДЕРАЦИЯ | ▾

**Регион**

Ростовская область

**Город / Населенный пункт**

Ростов-на-Дону

**Район**

Пролетарский

**Улица**

23 линия

**Дом**      **Корпус**      **Квартира**

43      Номер дома      Номер дома

**Индекс**

344000

**Адрес вашего проживания**

Адрес моего проживания совпадает с адресом регистрации

Там же введи дату прописки и отметь, если нуждаешься в общежитии. После чего жми «Далее»

5 Индивидуальные достижения

↓

6 Права поступающего

↓

7 Баллы ЕГЭ

↓


8 Направления подготовки

344000

**Адрес вашего проживания**

Адрес моего проживания совпадает с адресом регистрации

**Дата регистрации по месту жительства**

27.12.2021 

**Запрос на место в общежитии**

Нуждаюсь в общежитии

Назад

Далее >

Теперь введи сведения о своём аттестате или дипломе, на базе которого поступаешь. Имей ввиду, что для российских аттестатов нового образца «Серию» можно не заполнять



5 Индивидуальные достижения



6 Права поступающего



7 Баллы ЕГЭ



8 Направления подготовки

### Тип вашего документа об образовании

Аттестат о среднем общем образовании

Аттестат о среднем общем образовании, выданный иностранной организацией

Диплом о среднем профессиональном образовании

Диплом бакалавра

Диплом специалитета

### Данные документа

Наименование заведения, выдавшего документ

МОУ СОШ 1 г.Нальчика

Серия

Укажите серию документа (буквен-

Номер

0000065655899

Слайд 13

Укажи дату выдачи аттестата или диплома, год окончания обучения (выбери любую дату в нужном году) и подгрузи фотографии документа и вкладыша. Затем жми «Далее»

Дата выдачи

27.06.2022



Год окончания обучения

27.06.2022



Скан-копия или фото подтверждающего документа об образовании



заяв.jpg neakk-1-1131x800.jpg

Скан-копия или фото **выписка итоговых отметок**



Паспорт1.jpg

Назад

Далее >

Если ты победитель или призер олимпиад школьников, соответствующих правилам приема ЮФУ, у тебя есть значок ГТО, аттестат или диплом с отличием или медалью, волонтерская книжка – добавь информацию здесь

Заявление на поступление

## Индивидуальные достижения

Описание того, что такое индивидуальные достижения

+ Добавить индивидуальное достижение

Назад

Далее >

5 Индивидуальные достижения

✓ Персональные данные

↓

✓ Контактные данные

↓

✓ Адреса

↓

✓ Документы об образовании

↓

Если у тебя, например, аттестат с отличием, то всё нужно заполнить его данные и подгрузить фото в этом блоке. Если у тебя несколько подходящих индивидуальных достижений – добавь все их сейчас. И жми далее.

↓

✓ Адреса

↓

✓ Документы об образовании

↓

5 Индивидуальные достижения

↓

6 Права поступающего

↓

7 Баллы ЕГЭ

↓

8 Направления подготовки

### Индивидуальное достижение #1 ×

Тип индивидуального достижения

Аттестат с отличием/медалью | ▾

**5** Баллы за индивидуальное достижение

Серия

Серия

Номер

0000065655899

Дата выдачи

27.06.2022



Подтверждающий документ

Скан-копии или фото подтверждающих личность и прописку документов



Файл был добавлен

Вы можете загрузить новый и он заменит предыдущий

+ Добавить индивидуальное достижение

Если у тебя есть целевой договор, особые права и др. – заяви об этом, проставив соответствующие отметки. В процессе подачи тебе понадобятся реквизиты и фотографии соответствующих документов.

- ✓ Персональные данные
- ↓
- ✓ Контактные данные
- ↓
- ✓ Адреса
- ↓
- ✓ Документы об образовании
- ↓
- ✓ Индивидуальные достижения
- ↓
- 6** Права поступающего
- ↓
- 7 Баллы ЕГЭ
- ↓
- 8 Направления подготовки

Заявление на поступление

## Права поступающего

Укажите одно или несколько прав, которые относятся к вам, каждое из них необходимо подтвердить документом

### Квоты для поступающего

- Имеется договор о целевом обучении
- Являюсь ребенком-сиротой, ребенком, оставшимся без попечения родителей
- Инвалидность
- Ветеран боевых действий
- Специальная квота

### Особые права поступающего

- Победитель или призер олимпиады школьников
- Спортивные достижения

### Преимущественные права поступающего

- Являюсь ребенком-сиротой, оставшимся без попечения родителей
- Инвалидность
- Являюсь гражданином (до 20 лет) имеющий только одного родителя — инвалида I группы
- Гражданин подвергшийся воздействию радиации вследствие катастрофы на Чернобыльской АЭС



Если ты сдавал ЕГЭ – укажи их здесь. Если результат ещё не известен - балл не указываешь. Если имеешь право сдавать вступительные испытания, проводимые ЮФУ - например, у тебя диплом СПО, особые права и так далее – то сейчас пропусти этот шаг, нажав «Далее».

Заявление на поступление

### Баллы ЕГЭ

Добавьте дисциплины по которым вы сдавали ЕГЭ и укажите баллы.

Баллы ЕГЭ давностью более 5 лет, не принимаются

Дисциплина #1	Наименование дисциплины	Баллы	Год
	физика	100	2022
Дисциплина #2	русский язык	50	2022
Дисциплина #3	математика	48	2021

+ Добавить дисциплину

Сайдбар (слева):

- ✓ Персональные данные
- ↓
- ✓ Контактные данные
- ↓
- ✓ Адреса
- ↓
- ✓ Документы об образовании
- ↓
- ✓ Индивидуальные достижения
- ↓
- ✓ Права поступающего
- ↓
- 7 Баллы ЕГЭ
- ↓
- 8 Направления подготовки

Теперь нужно выбрать куда ты планируешь поступать. Правила позволяют выбрать программы не более, чем по трём направлениям подготовки или специальностям. Но образовательных программ может быть больше. Жми «Добавить направления»

## Uniskills

Скриншот интерфейса Uniskills, отображающий процесс выбора направлений подготовки. В левой панели перечислены шаги: Персональные данные, Контактные данные, Адреса, Документы об образовании, Индивидуальные достижения, Права поступающего, Баллы ЕГЭ, и текущий шаг — Направления подготовки (8). Центральная часть экрана содержит заголовок: «Вы выбрали образовательные программы по следующим направлениям подготовки и специальностям». Под ним указано «Выбранные направления 0/3» и иконка папки. Сообщение гласит: «Не добавлено ни одного направления. Добавьте до 3-х направлений подготовки». Кнопка «Добавить направления +» выделена зелёной рамкой. В нижней части экрана расположены кнопки «Назад» и «Далее >».

Слайд 19

Переключайся между локациями и выбери до 3 направлений подготовки, затем жми «выбрать специальности», чтоб определиться с образовательными программами

Вы выбрали образовательные программы по следующим направлениям

### Направления подготовки

Город

Ростов-на-Дону  Таганрог  Новошахтинск  Геленджик

38 результата  
Добавьте до 3-х направлений подготовки

- 13.03.02 **Электроэнергетика и электротехника**  
Уровень подготовки: Бакалавриат  
Таганрог  
Образовательных программ: 1
- 15.03.04 **Автоматизация технологических процессов и производств**  
Уровень подготовки: Бакалавриат  
Таганрог  
Образовательных программ: 1
- 15.03.06 **Мехатроника и робототехника**  
Уровень подготовки: Бакалавриат  
Таганрог  
Образовательных программ: 1

Отмена 09.03.01 x 10.05.02 x 15.03.06 x **Выбрать специальности >**

Воспользуйся фильтрами, и выбери интересующие тебя программы (бюджетные и на платной основе). На этом шаге ты можешь выбрать уже абсолютно все из представленных вариантов. Как выберешь – жми «Готово»

Вы выбрали образовательные программы по следующим направлениям

### Специальности выбранных направлений

← Направления подготовки

09.03.01 10.05.02 15.03.06

Выберите интересующие вас образовательные программы по направлению

Форма обучения:  Очная  Заочная  Очно-заочная

Основание:  бюджет  коммерция

За счет средств физ / юр лиц  
**С оплатой обучения** Выбрать

Программирование и системная интеграция ИТ-решений  
Очная ▼

За счет бюджетных ассигнований  
**Бесплатное** Выбрать

Готово

Ещё раз просмотрите направления подготовки, по которым вы выбрали образовательные программы. Жми «Далее»

- ✓ **Персональные данные**
- ↓
- ✓ **Контактные данные**
- ↓
- ✓ **Адреса**
- ↓
- ✓ **Документы об образовании**
- ↓
- ✓ **Индивидуальные достижения**
- ↓
- ✓ **Права поступающего**
- ↓

### Вы выбрали образовательные программы по следующим направлениям подготовки и специальностям

Выбранные направления 3/3

- 09.03.01 Информатика и вычислительная техника
- 10.05.02 Информационная безопасность телекоммуникационных систем
- 15.03.06 Мехатроника и робототехника

[Изменить направления !\[\]\(21469cffcacb539c54d002432998aa3f\_img.jpg\)](#)

[Назад](#) [Далее >](#)

## Ознакомление с условиями подачи заявления

Подавая заявление о приеме на обучение в Южный Федеральный университет, вы должны ознакомиться и подтвердить пункты ниже

Я подтверждаю:

- Указание в заявлении о приеме достоверных сведений и предоставление подлинных документов.

Ознакомление с [правилами приема](#), [Уставом ФГАОУ ВО «Южный федеральный университет»](#), и сведениями о дате предоставления и регистрационном номере лицензии на осуществление образовательной деятельности, свидетельством о государственной аккредитации». [С образовательными программами](#). А так же с [другими документами](#), регламентирующие организацию и осуществление образовательной деятельности.

- [При поступлении на обучение на месте в рамках контрольных цифр отсутствие документов об образовании того же уровня в соответствии с абзацами 4-6 пункта 45 Порядка приема, утвержденным Приказом Минобрнауки от 21.08.2020 №1076](#)

- Одновременную подачу заявлений о приеме не более чем в 5 организаций высшего образования, включая «Южный федеральный университет»

- [При поступлении на обучение по программам бакалавриата и программам специалитета на места в рамках контрольных цифр на основании права на прием без вступительных испытаний подачу заявления о приеме на основании соответствующего особого права только в ЮФУ.](#)

[Вернуться к заявлению](#)

[Подать заявление >](#)

Слайд 23

Всё! Твоё заявление направлено в приемную комиссию!

**Unskills**



**Заявление отправлено на проверку**

[Личный кабинет >](#)

Над личным кабинетом ведётся постоянная работа, поэтому будь на связи и проверяй почту! Ждём тебя в ЮФУ!

## Заявление №1

Сформировано/отправлено на проверку Заявление 1

Форма обучения  
Бакалавр/Специалитет

Тип обучения  
—

Категория приема  
На общих основаниях

В случае, если вы отзовёте своё заявление, его нельзя будет отредактировать или вернуть. Вам снова придётся, создавать новое заявление и заново заполнять все поля и выбирать направления подготовки.



Слайд 25

Увидеть себя в общем списке поступающих ты сможешь уже на следующий день, зайдя на сайт sfedu.ru в раздел «поступление» пункт «Статистика приема». В целях защиты персональных данных поиск в списке – по СНИЛС. Если ты иностранный гражданин и не имеешь СНИЛС – тебе на почту придет уникальный код, по которому ты сможешь искать себя в списках.

The image shows a screenshot of the website sfedu.ru. The URL 'sfedu.ru' is highlighted in a green box in the top left corner. The website header includes the logo of the Southern Federal University (ЮФУ) and a search bar labeled 'Поиск по сайту'. The main navigation menu contains the following items: 'Университет', 'Поступление', 'Обучение', 'Наука', 'Иновации', 'Международная деятельность', and 'Карьера'. The 'Поступление' menu is open, showing a list of options: 'Главная', 'Правила приема', 'Направления подготовки', 'Контрольные цифры приёма', 'Статистика приёма', 'Экзамены', 'Иностраным абитуриентам', 'Признание иностранного образования', 'Дни открытых дверей', 'Олимпиады', and 'Общежития'. The 'Статистика приёма' option is highlighted with a green box. Below the navigation menu, there are several promotional banners. One banner on the left features a graduation cap and the text 'Поступление в магистратуру ЮФУ'. Another banner in the center-right is titled 'СТРАТЕГИЧЕСКОЕ АКАДЕМИЧЕСКОЕ ЛИДЕРСТВО' and 'приоритет 2030^' with the subtitle 'лидерами становятся'. A third banner on the right shows a woman and the text 'Южный федеральный университет - университет исследователей'. At the bottom left, there is a section titled 'Сегодня'.

**Если что-то пошло не так –напишите на [zpk@sfedu.ru](mailto:zpk@sfedu.ru) и сообщите на горячую линию**

**8-800-700-33-98**

**Подача заявок на поступление до 6 августа 2022 года (до 18 часов по московскому времени).**